

CONHEÇA ALGUNS DOS ACESSÓRIOS GENUÍNS
TOYOTA DISPONÍVEIS PARA EQUIPAR A SUA HILUX.

MY2526NOW1

VOCÊ CONTA COM 3 ANOS DE GARANTIA
E COBERTURA TOTAL DA REDE DE CONCESSIONÁRIAS.¹



- 1. Carregador por indução.
- 2. Santantônio sport.
- 3. Capota marítima de lona.
- 4. Protetor de borda da caçamba.
- 5. Ponteira de escapamento cromada.
- 6. Sobrecapa do para-choque.
- 7. Soleira.
- 8. Assistente de abertura da caçamba.



Conheça mais opções de acessórios em toyota.com.br/meu-toyota/acessorios

A MANEIRA MAIS MODERNA DE TER SEMPRE UM TOYOTA NA GARANTIA.


ENTRADA		PARCELAS INTERMEDIÁRIAS		PARCELA RESIDUAL		À VISTA
%	R\$	X	R\$	%	R\$	R\$

Ao final do financiamento, a Toyota garante a recompra (desde que atendidas as condições).² Consulte o manual de recompra no site www.toyota.com.br/ciclotoyota. Consulte a concessionária Toyota para mais informações sobre financiamento.




[TOYOTA.COM.BR/MODELOS/HILUX-CABINE-DUPLA](https://toyota.com.br/modelos/hilux-cabine-dupla)


Desacelere. Seu bem maior é a vida.



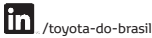
/ToyotaDoBrasil



@toyotadobrasil



/toyotabrasil



/toyota-do-brasil

BANCO TOYOTA



TOYOTA APP

Tenha tudo que a TOYOTA oferece sempre à mão.
BAIXE O APP ATRÁVES DO QR CODE

SAC: 0800 703 0206 | clientes@sac.toyota.com.br



HILUX



TOYOTA

10

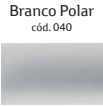
ATÉ 10 ANOS DE
TRANQUILIDADE



CONHEÇA TUDO
SOBRE A HILUX

ESPECIFICAÇÕES TÉCNICAS						
COMBUSTÍVEL	Diesel					
CARROCERIA	Cabine Dupla					
VERSÃO	STD Power Pack MT	STD Power Pack AT	SR AT	SRV AT	SRX AT	SRX Plus AT
Motorização						
Motor	Diesel 2.8 L 16V Turbo					
Potência (cv/rpm)	204 / 3.400					
Torque (kgf.m/rpm)	42,8 / 3.400	50,9 / 2.800				
Cilindrada (cm3)	2755					
Tração						
4×2, 4×4 e 4×4 reduzida com acionamento eletrônico, VSC (controle eletrônico de estabilidade) e A-TRC (controle eletrônico de tração) com bloqueio do diferencial.						
Transmissão						
	Manual de 6 velocidades	Automática de 6 velocidades sequencial				
Suspensão						
Dianteira	Independente, braços duplos triangulares, molas helicoidais e barra estabilizadora					
Traseira	Eixo rígido, molas semielípticas de duplo estágio				Eixo rígido, molas semielípticas de duplo estágio ajustado (Light Duty Suspension)	Eixo rígido, molas semielípticas de duplo estágio e barra estabilizadora
Direção						
	Hidráulica					
Freios						
Dianteiros	Discos ventilados com ABS e EBD (distribuição eletrônica de força de frenagem)			Discos ventilados com ABS, EBD (distribuição eletrônica de força de frenagem) e BAS (sistema de assistência em frenagem de emergência)		
Traseiros	Tambor com ABS e EBD			Tambor com ABS, EBD e BAS		Disco ventilado com ABS, EBD e BAS
Pneus e rodas						
Pneus	265/65 R17			265/60 R18		
Rodas	Aço estampado 17"	Liga leve 17"		Liga leve 18"		
Dimensões e capacidades						
Comprimento (mm)	5.325					
Largura sem espelho retrovisor (mm)	1.855				2.020	
Altura (mm)	1.815				1.830	
Entre eixos (mm)	3.085					
Peso em ordem de marcha (Kg)	2.125	2.130	2.115	2.125		2.175
Peso bruto total (Kg)	3.130	3.130			3.180	
Capacidade de carga (Kg)	1.005	1.000	1.015	1.005		
Peso bruto total combinado (Kg)	6.630			6.680		
Capacidade do tanque (L)	80					
Dimensões e caçamba						
Comprimento (mm)	1.569					
Largura (mm)	1.645					
Altura (mm)	481					
Fora de estrada						
Vão livre mínimo do solo (mm)	286				323	
Ângulo de ataque	29°				30°	
Ângulo de saída	26°				24°	

CORES DISPONÍVEIS:



¹Acabamento interno com partes revestidas de couro (parte anterior dos bancos dianteiros e traseiros, volante e manopla de câmbio) e partes revestidas de material sintético (parte posterior dos bancos dianteiros, laterais dos bancos dianteiros e traseiros, laterais e partes anterior e posterior dos apoios de cabeça dianteiros e traseiros e laterais das portas). ²Disponível apenas para a versão SRX PLUS. A Toyota reserva-se o direito de alterar as especificações de seus produtos sem aviso prévio. Alguns destes itens podem não estar disponíveis no mercado brasileiro no momento da compra. Alguns acessórios não são compatíveis com certas versões de acabamento do modelo do veículo. Consulte o distribuidor autorizado Toyota de sua região para mais informações.

DESIGN



PARA-CHOQUE, GRADE DO RADIADOR MOLDURA DA CAIXA DE RODA E AIR CURTAIN: MAIS ROBUSTEZ*

CAPACIDADE OFF-ROAD



CONTROLES ELETRÔNICOS DE ESTABILIDADE (VSC) E TRAÇÃO (A-TRC)

BENEFÍCIOS MUITO ALÉM DAS SUAS EXPECTATIVAS

GARANTIA TOYOTA 10

A nova garantia Toyota que se estende por até 10 anos ou 200.00km, prevalecendo o que ocorrer primeiro.

Ao adquirir uma Hilux ou SW4 2026, você desfrutará não só de um veículo reconhecido mundialmente por sua alta qualidade, durabilidade e confiabilidade, mas também da tranquilidade em saber que o seu veículo estará assegurado pela montadora por até 10 anos. Além de claro, desfrutar de uma condução segura e prazerosa.

Para maiores informações, acesse: Consulte o Livrete de Garantia ou www.toyota.com.br para mais informações.



FORÇA E RESISTÊNCIA



CHASSI DE ALTA RESISTÊNCIA E DURABILIDADE

SEGURANÇA

ALTO NÍVEL DE SEGURANÇA E PROTEÇÃO

Cabine reforçada com sete air bags e controle de assistência eletrônica em todos os tipos de terreno.

TOYOTA SAFETY SENSE²

Assistente de pré-colisão frontal com alerta sonoro e visual e, se necessário, frenagem automática com reconhecimento para carros, pedestres e ciclistas.



SERVIÇOS CONECTADOS³

Tenha a gestão completa do seu carro na palma da sua mão. Monitore a saúde do veículo, acompanhe a segurança com rastreamento e cercas geográficas, tenha acesso ao status em tempo real e conectividade Wi-Fi para vários dispositivos. Tudo integrado para aprimorar sua experiência de direção com dados avançados e conectividade inteligente. **



*DISPONÍVEL NA VERSÃO SRX PLUS
**OS SERVIÇOS CONECTADOS ESTÃO DISPONÍVEIS EXCLUSIVAMENTE PARA VEÍCULOS QUE VENHAM COM O SERVIÇO DE FÁBRICA.